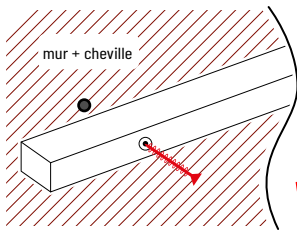


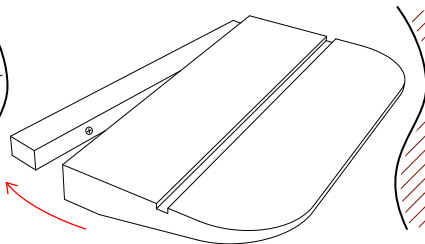
MONTAGE ÉTAGÈRES SILLON



1

Visser le tasseau au mur à l'aide des chevilles et vis fournies. Si votre mur est de type placo, utiliser des vis et chevilles adaptées.

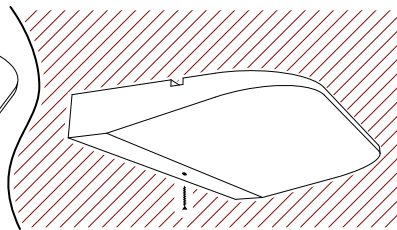
Screw the strip to the wall using the dowels and screws provided. If your wall is plasterboard, use suitable screws and plugs.



2

Emboîter le tasseau dans l'étagère grâce au logement prévu à l'arrière de l'étagère.

Insert the strip into the shelf using the slot at the back of the shelf.



3

Verrouiller le montage en vissant la vis à la base de l'étagère.

Lock the mounting by screwing the screw to the base of the shelf.